

## Produktionsanleitung

### F200 Traffic (rechts/Trottoir)



Format: **F200 Traffic**  
Zone: **rechts / Trottoir**  
Aushangdauer: **2–52 Wochen**  
Träger: **Carrosserie und Scheibe**  
Masse: **116,5 × 170cm (B × H)**

Positionierung:  
vorne

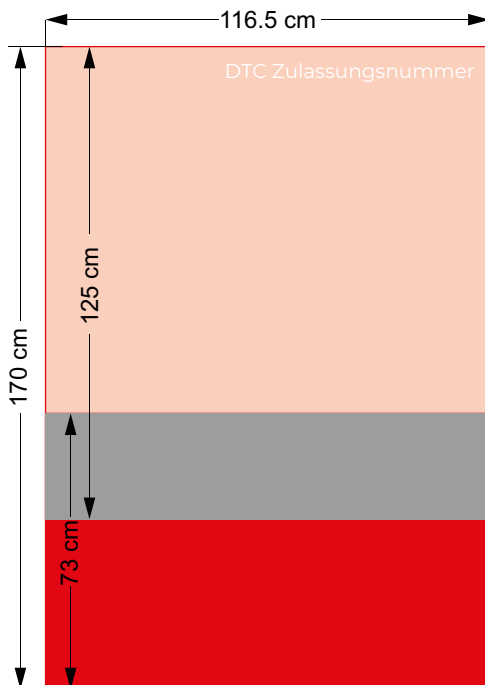


hinten



## Massplan

Massplan / Plan des mesures / Piano quotato 1:10



### Legende

- Window-Folie (Fenster)
- deckende Folie (Carrosserie)
- nicht beklebbar
- Überlappungsbereich (Übergang von Carrosserie zu Fenster)

### Bemerkungen

- Der beauftragte Werbetechniker stellt sicher, dass für die Fahrzeugbeschriftung geeignete Folien und Lamine produziert und sach- sowie fachgerecht am Fahrzeug montiert/demontiert werden.
- Die Folien müssen den gesetzlichen Verordnungen entsprechen und die Zulassungsnummer für Windows-Lochfolien DTC (Dynamic Testing Center) gut sichtbar aufgedruckt und das Prüfzertifikat vorhanden sein.
- Keine wichtigen Inhalte im Überlappungsbereich platzieren.

## Produktionsanleitung

### F200 Traffic (links / Strasse)




Format: **F200 Traffic**  
Zone: **links / Strasse**  
Aushangdauer: **2-52 Wochen**  
Träger: **Carrosserie und Scheibe**  
Masse: **116.5 x 170cm (B x H)**

Positionierung:  
vorne

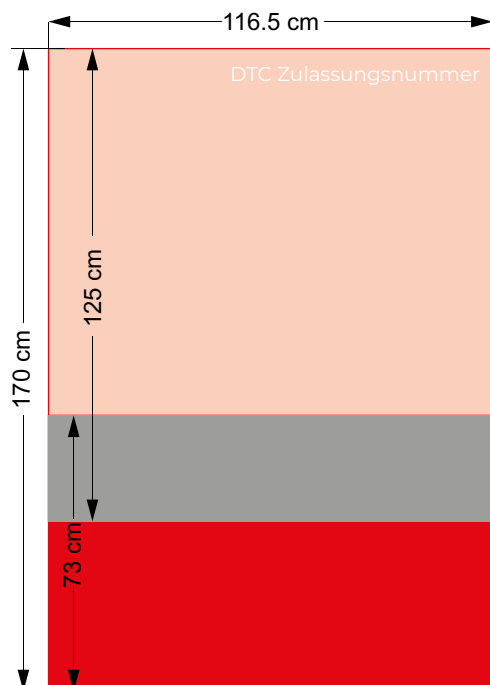


hinten



## Massplan

Massplan / Plan des mesures / Piano quotato 1:10



### Legende

- Window-Folie (Fenster)
- deckende Folie (Carrosserie)
- nicht beklebbar
- Überlappungsbereich  
(Übergang von Carrosserie zu Fenster)

### Bemerkungen

- Der beauftragte Werbetechniker stellt sicher, dass für die Fahrzeugbeschriftung geeignete Folien und Lamine produziert und sach- sowie fachgerecht am Fahrzeug montiert/demontiert werden.
- Die Folien müssen den gesetzlichen Verordnungen entsprechen und die Zulassungsnummer für Windows-Lochfolien DTC (Dynamic Testing Center) gut sichtbar aufgedruckt und das Prüfzertifikat vorhanden sein.
- Keine wichtigen Inhalte im Überlappungsbereich platzieren.

## Produktionsanleitung

### F200 Traffic (Heck)



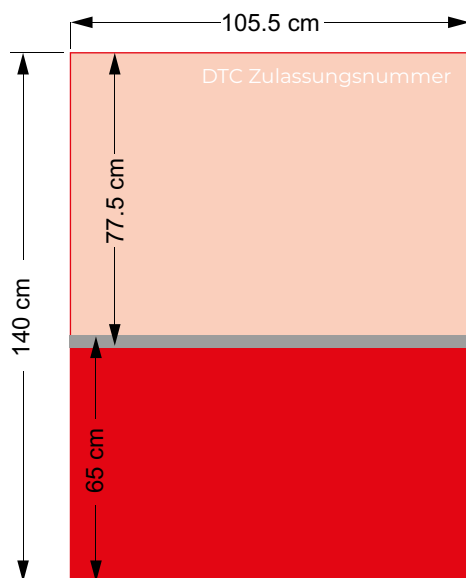
Format: **F200 Traffic**  
Zone: **Heck**  
Aushangdauer: **2-52 Wochen**  
Träger: **Carrosserie und Scheibe**  
Masse: **105.5 × 140cm (B × H)**

Positionierung:



## Massplan

Massplan / Plan des mesures / Piano quotato 1:10



### Legende

- Window-Folie (Fenster)
- deckende Folie (Carrosserie)
- nicht beklebbar
- Überlappungsbereich (Übergang von Carrosserie zu Fenster)

### Bemerkungen

- Der beauftragte Werbetechniker stellt sicher, dass für die Fahrzeugbeschriftung geeignete Folien und Lamine produziert und sach- sowie fachgerecht am Fahrzeug montiert/demontiert werden.
- Die Folien müssen den gesetzlichen Verordnungen entsprechen und die Zulassungsnummer für Windows-Lochfolien DTC (Dynamic Testing Center) gut sichtbar aufgedruckt und das Prüfzertifikat vorhanden sein.
- Keine wichtigen Inhalte im Überlappungsbereich platzieren.